



紙テープコマの作り方


必要なもの：紙テープ、
マッチ、のり、ハサミ



①紙テープを2mくらいの長さに
切り、紙テープの先を、マッチ
の軸にセロテープで止める



②紙テープをくるくる巻いて、テープの
最後にはりつける
*たるんだり、曲がったりしないように気をつける



できあがり！